

# Инструкция для просмотра 3D-модели

Перед Вами находится одно из изделий нашей компании. На этой странице Вы сможете более детально познакомиться с ним.левой клавишей мыши модель можно вращать, а колесиком прокрутки - приближать или отдалять.


Программа Adobe Reader позволяет менять изначальные настройки отображения модели с помощью панели.



Смена действия левой клавиши мыши с поворота на вращение, панораму, масштабирование и т.д.



Возвращает к первоначальному виду.



Позволяет выбрать стандартный вид: сверху, слева и т.д.




Выводит на экран дерево структуры модели. Можно включать и выключать отображение отдельных деталей.




Смена проекции с перспективной на ортогональную.



Режим рендеринга модели. Позволяет изменять отображение модели на каркасный, иллюстрацию и т.д.



Смена режима освещения модели. Наиболее подходящий режим – «источники света, оптимизированные для CAD».



Изменение цвета фона.

монетница

# CLASSICO Mono

*Diamond Star Group®*

ОБЩИЙ ВИД

ВИД СЛЕВА

ВИД СВЕРХУ

ВИД СПЕРЕДИ

ВИД СПРАВА

ВИД СНИЗУ

